



## pâte à sel maison

Exercer la dextérité et la créativité de votre enfant, en même temps, grâce à la pâte à sel.

### recette

Mélangez tous les ingrédients et pétrissez jusqu'à obtenir une pâte homogène. Si la pâte colle aux mains, ajoutez de la farine peu à peu jusqu'à ce qu'elle se laisse bien travailler. Puis, laissez libre court à l'imagination, toutes les formes sont possibles !




Une fois les formes réalisées, vous pouvez les enfourner à 150 degrés pendant environ 30 min. Si vous avez suffisamment de temps, laissez vos créations sécher à l'air libre, elles seront plus solides.

Ensuite, grâce à l'aquarelle, donnez de la couleur à vos chefs-d'oeuvres!

[popepoppa.ch](http://popepoppa.ch)  
réinventons la crèche



### ingrédients

-  2 tasses de farine
-  1 tasse d'eau
-  1 tasse de sel



pop e poppa  
crèches