



Tarifs crèche la Gradelle /Louchette






Composition des revenus

L'ensemble des revenus du groupe familial est pris en considération pour l'évaluation du prix de la pension. Il s'agit de revenus provenant d'une activité lucrative dépendante ou indépendante.

Le groupe familial est composé :

-  des parents vivants ou non à la même adresse que l'enfant
-  et/ou des personnes vivant à la même adresse que l'enfant, même si elles n'ont pas de lien de parenté (concubin, Pacs, partenaire enregistré, etc.).

Les revenus se composent notamment et de manière non exhaustive des éléments suivants :

-  les certificats de salaire de l'année précédant la réalisation du contrat d'accueil ;
-  les trois derniers décomptes de salaires
-  les preuves des autres sources de revenus
-  les derniers bordereaux d'impôts émis par les autorités fiscales
-  tout autre document demandé spécifiquement

Le salaire se compose notamment du salaire de base ainsi que des primes, indemnités, allocations, prestations en nature retenues par l'administration fiscale, participation de l'employeur aux primes d'assurance-maladie, prestations d'assurances et subsides, sauf allocations familiales cantonales. Pour les personnes qui ont simultanément plusieurs employeurs, l'ensemble des revenus est pris en compte

Calculer de votre mensualité

1. Déterminer votre **revenu annuel net** déterminant de votre groupe familial selon la composition des revenus ci-dessus
2. Aller à la ligne du revenu déterminant sur la grille annexe concernée
3. Calculer le **taux de contribution** qui vous sera facturé

Exemple : salaire annuel net en CHF 123'450 CHF → taux de facturation à 12.35 % (habitant de Cologny)

4. Déterminer le **montant annuel puis le montant mensuel facturé** grâce au taux de contribution correspondant

Exemple :

$123'450 \text{ CHF} \times 0.1235 (12.35\%) = 15'246.07 \text{ CHF /an pour une fréquentation de 5j / semaine}$

La crèche est facturée sur 11 mois

soit $15'246.07 \text{ CHF} / 11 = 1'386.00 \text{ CHF/ mois pour une fréquentation de 5 j/ semaine}$

5. Adaptez le tarif mensuel trouvé à la fréquentation désirée, **vous aurez ainsi votre mensualité**

Exemple 1'386 CHF/mois pour une fréquentation de 5j/semaine

5 jours / semaine	100%	1'386 CHF / mois
4 jours / semaine	80%	1'108.80CHF / mois
3 jours / semaine	60%	831.60 CHF / mois
2 jours / semaine	40%	554.40 CHF / mois
1 jour / semaine	20%	277.20 CHF / mois

Annexe 1 grille du prix de pension pour le parent soumis au régime « habitant » de Coligny.

Montant du revenu net annuel du groupe familial		Taux de contribution sur le revenu net annuel du groupe familial	Prix de pension mensuel sur 11 mois - Minimum pour un plein temps	Prix de pension mensuel sur 11 mois - Maximum pour un plein temps
Jusqu'à 26'000 frs			235.00	
26'001	28'000	9.95%	235.19	253.27
28'001	30'000	10.00%	254.55	272.73
30'001	32'000	10.05%	274.10	292.36
32'001	34'000	10.10%	293.83	312.18
34'001	36'000	10.15%	313.74	332.18
36'001	38'000	10.20%	333.83	352.36
38'001	40'000	10.25%	354.10	372.73
40'001	42'000	10.30%	374.55	393.27
42'001	44'000	10.35%	395.19	414.00
44'001	46'000	10.40%	416.01	434.91
46'001	48'000	10.45%	437.01	456.00
48'001	50'000	10.50%	458.19	477.27
50'001	52'000	10.55%	479.56	498.73
52'001	54'000	10.60%	501.10	520.36
54'001	56'000	10.65%	522.83	542.18
56'001	58'000	10.70%	544.74	564.18
58'001	60'000	10.75%	566.83	586.36
60'001	62'000	10.80%	589.10	608.73
62'001	64'000	10.85%	611.56	631.27
64'001	66'000	10.90%	634.19	654.00
66'001	68'000	10.95%	657.01	676.91
68'001	70'000	11.00%	680.01	700.00
70'001	72'000	11.05%	703.19	723.27
72'001	74'000	11.10%	726.56	746.73
74'001	76'000	11.15%	750.10	770.36
76'001	78'000	11.20%	773.83	794.18
78'001	80'000	11.25%	797.74	818.18
80'001	82'000	11.30%	821.83	842.36
82'001	84'000	11.35%	846.10	866.73
84'001	86'000	11.40%	870.56	891.27
86'001	88'000	11.45%	895.19	916.00
88'001	90'000	11.50%	920.01	940.91
90'001	92'000	11.55%	945.01	966.00
92'001	94'000	11.60%	970.19	991.27
94'001	96'000	11.65%	995.56	1'016.73
96'001	98'000	11.70%	1'021.10	1'042.36
98'001	100'000	11.75%	1'046.83	1'068.18
100'001	102'000	11.80%	1'072.74	1'094.18
102'001	104'000	11.85%	1'098.83	1'120.36
104'001	106'000	11.90%	1'125.10	1'146.73

Montant du revenu net annuel du groupe familial		Taux de contribution sur le revenu net annuel du groupe familial	Prix de pension mensuel sur 11 mois - Minimum pour un plein temps	Prix de pension mensuel sur 11 mois - Maximum pour un plein temps
106'001	108'000	11.95%	1'151.56	1'173.27
108'001	110'000	12.00%	1'178.19	1'200.00
110'001	112'000	12.05%	1'205.01	1'226.91
112'001	114'000	12.10%	1'232.01	1'254.00
114'001	116'000	12.15%	1'259.19	1'281.27
116'001	118'000	12.20%	1'286.56	1'308.73
118'001	120'000	12.25%	1'314.10	1'336.36
120'001	122'000	12.30%	1'341.83	1'364.18
122'001	124'000	12.35%	1'369.74	1'392.18
124'001	126'000	12.40%	1'397.83	1'420.36
126'001	128'000	12.45%	1'426.10	1'448.73
128'001	130'000	12.50%	1'454.56	1'477.27
130'001	132'000	12.55%	1'483.19	1'506.00
132'001	134'000	12.60%	1'512.01	1'534.91
134'001	136'000	12.65%	1'541.01	1'564.00
136'001	138'000	12.70%	1'570.19	1'593.27
138'001	140'000	12.75%	1'599.56	1'622.73
140'001	142'000	12.80%	1'629.10	1'652.36
142'001	144'000	12.85%	1'658.83	1'682.18
144'001	146'000	12.90%	1'688.74	1'712.18
146'001	148'000	12.95%	1'718.83	1'742.36
148'001	150'000	13.00%	1'749.10	1'772.73
150'001	152'000	13.05%	1'779.56	1'803.27
152'001	154'000	13.10%	1'810.19	1'834.00
154'001	156'000	13.15%	1'841.01	1'864.91
156'001	158'000	13.20%	1'872.01	1'896.00
158'001	160'000	13.25%	1'903.19	1'927.27
160'001	162'000	13.30%	1'934.56	1'958.73
162'001	164'000	13.35%	1'966.10	1'990.36
164'001	166'000	13.40%	1'997.83	2'022.18
166'001	168'000	13.45%	2'029.74	2'054.18
168'001	170'000	13.50%	2'061.83	2'086.36
170'001	172'000	13.55%	2'094.10	2'118.73
172'001	174'000	13.60%	2'126.56	2'151.27
174'001	176'000	13.65%	2'159.19	2'184.00
176'001	178'000	13.70%	2'192.01	2'216.91
178'001	180'000	13.75%	2'225.01	2'250.00
180'001	182'000	13.80%	2'258.19	2'283.27
182'001	184'000	13.85%	2'291.56	2'316.73
184'001	186'000	13.90%	2'325.10	2'350.36
186'001	188'000	13.95%	2'358.83	2'384.18
188'001	190'000	14.00%	2'392.74	2'418.18
Au-delà de 190'000 frs		14.05%	2'430.00	

Annexe 2 : grille du prix de pension pour le parent soumis au régime « travaille » à Coligny

Montant du revenu net annuel du groupe familial		Taux de contribution sur le revenu net annuel du groupe familial	Prix de pension mensuel sur 11 mois - Minimum pour un plein temps	Prix de pension mensuel sur 11 mois - Maximum pour un plein temps
1	24'000	10.77%	270.25	
24'001	26'000	12.54%	273.50	296.28
26'001	28'000	12.59%	297.65	320.54
28'001	30'000	12.65%	322.01	345.00
30'001	32'000	12.71%	346.58	369.67
32'001	34'000	12.77%	371.36	394.55
34'001	36'000	12.82%	396.34	419.65
36'001	38'000	12.88%	421.54	444.95
38'001	40'000	12.94%	446.94	470.45
40'001	42'000	13.00%	472.56	496.17
42'001	44'000	13.05%	498.38	522.10
44'001	46'000	13.11%	524.41	548.24
46'001	48'000	13.17%	550.65	574.58
48'001	50'000	13.23%	577.10	601.14
50'001	52'000	13.28%	603.76	627.90
52'001	54'000	13.34%	630.63	654.87
54'001	56'000	13.40%	657.71	682.05
56'001	58'000	13.46%	684.99	709.45
58'001	60'000	13.51%	712.49	737.05
60'001	62'000	13.57%	740.19	764.85
62'001	64'000	13.63%	768.11	792.87
64'001	66'000	13.69%	796.23	821.10
66'001	68'000	13.74%	824.56	849.54
68'001	70'000	13.80%	853.10	878.18
70'001	72'000	13.86%	881.85	907.04
72'001	74'000	13.92%	910.81	936.10
74'001	76'000	13.97%	939.98	965.37
76'001	78'000	14.03%	969.36	994.85
78'001	80'000	14.09%	998.94	1'024.55
80'001	82'000	14.15%	1'028.74	1'054.45
82'001	84'000	14.20%	1'058.74	1'084.55
84'001	86'000	14.26%	1'088.96	1'114.87
86'001	88'000	14.32%	1'119.38	1'145.40
88'001	90'000	14.38%	1'150.01	1'176.14
90'001	92'000	14.43%	1'180.85	1'207.08
92'001	94'000	14.49%	1'211.90	1'238.24
94'001	96'000	14.55%	1'243.16	1'269.60
96'001	98'000	14.61%	1'274.63	1'301.17